




RESULTADOS DE  
EXPORTACIONES

**PERÚ**

**2022**



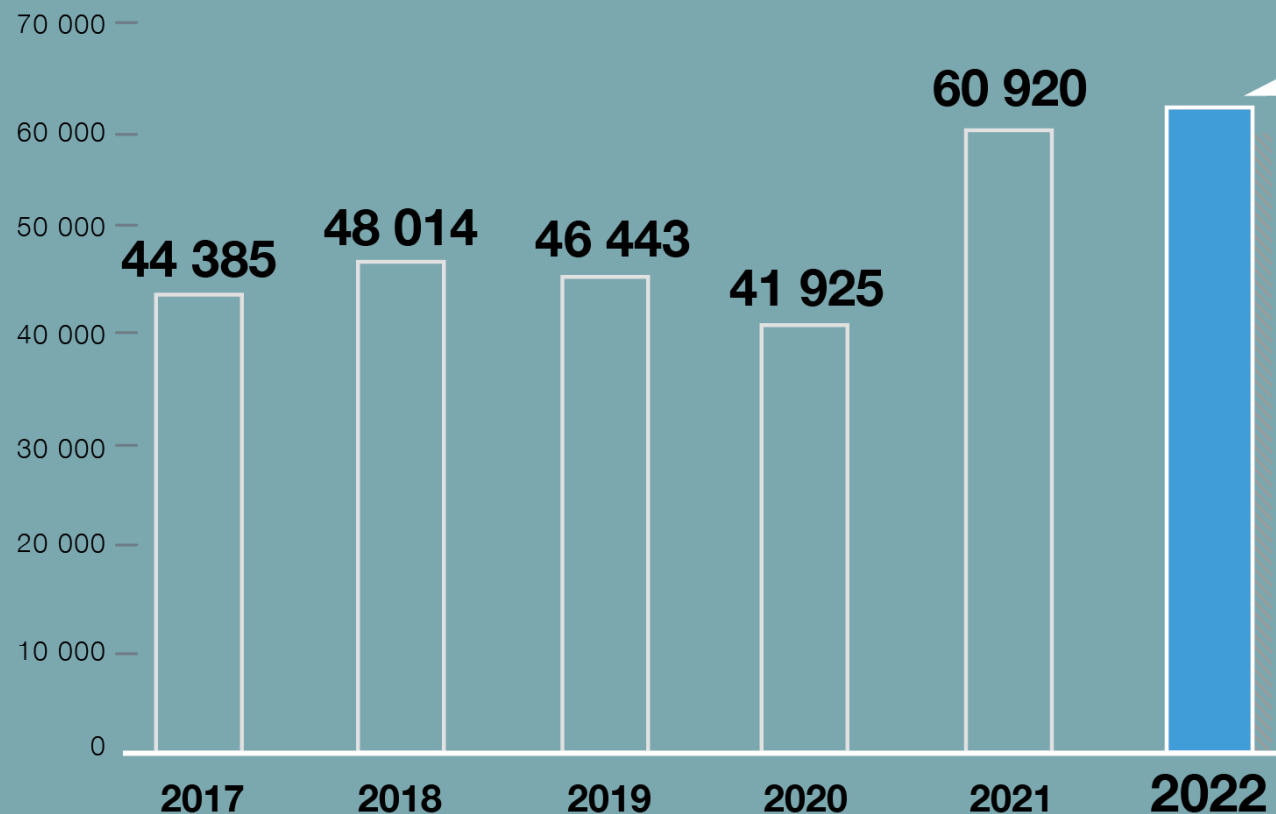
Exportaciones  
peruanas 2022

Crecieron 3,7%

EXPORTACIONES  
PERÚ

ENE - DIC 2022

EN MILLONES DE US\$



**US\$63,2**  
**mil millones**



EMPRESAS  
**9 127**  
(+6%)



PRODUCTOS  
**4 953**  
(+3%)



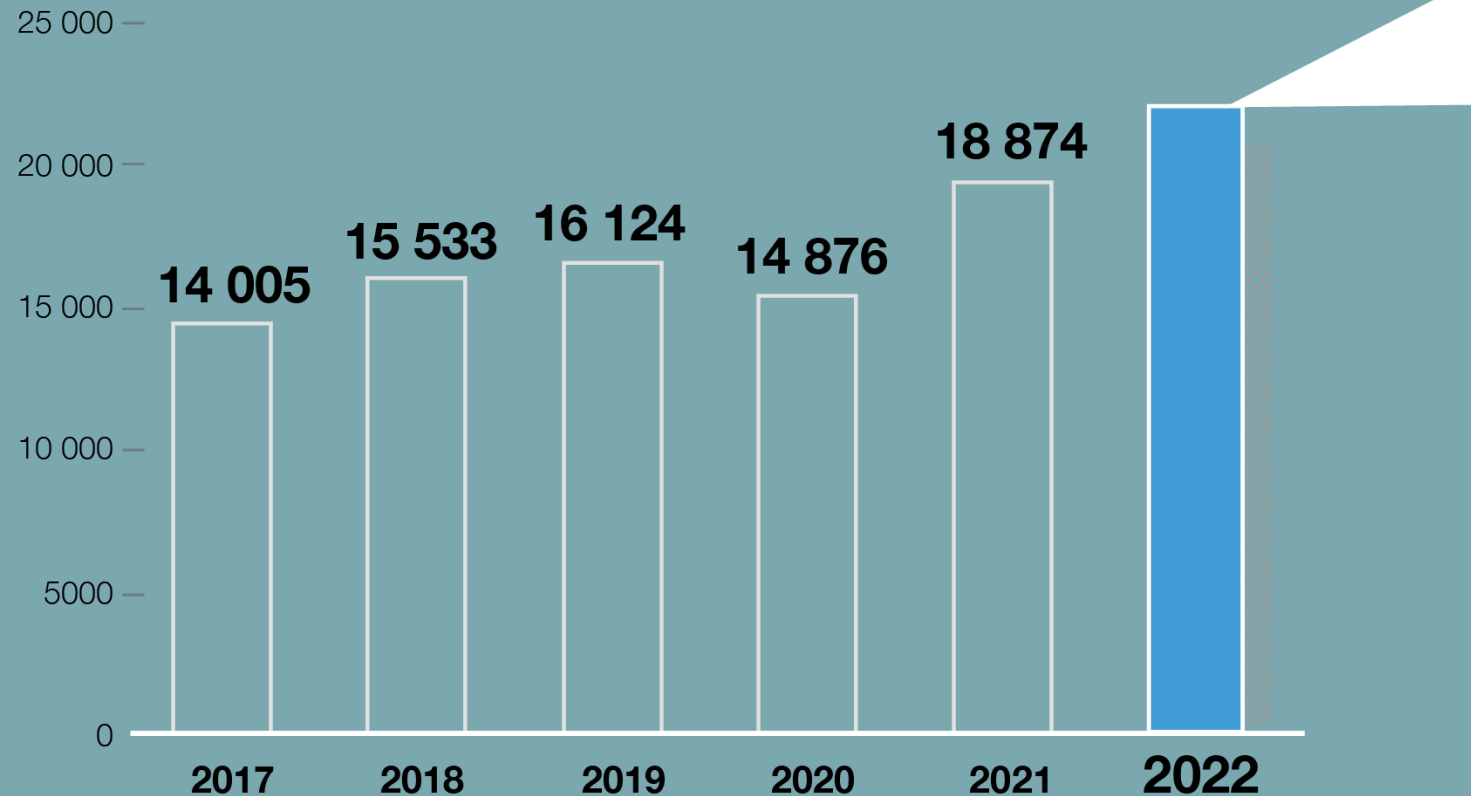
MERCADOS  
**168**

Exportaciones no  
minero energéticas 2022

**Crecieron 12,3%**

EXPORTACIONES  
NME  
ENE - DIC 2022

EN MILLONES DE US\$



**US\$21,2  
mil millones**



EMPRESAS  
**8 364**  
(+6%)



PRODUCTOS  
**4 795**  
(+3%)



MERCADOS  
**165**

2022

**Año de récords**

**5**

**sectores**



**24**

**mercados**



**11**

**regiones**




**1018**

**productos**



# Conectados al mundo

por nuestra red  
de **acuerdos comerciales**



# 57 897

US\$ MILLONES



## 22

acuerdos  
comerciales



## 57

mercados  
internacionales




## 91,6%

de las  
exportaciones



## 6 410

Mipymes  
exportadoras



## 82,1%

de participación  
de las regiones



# DESEMPEÑO REGIONAL

2022

P E R Ú

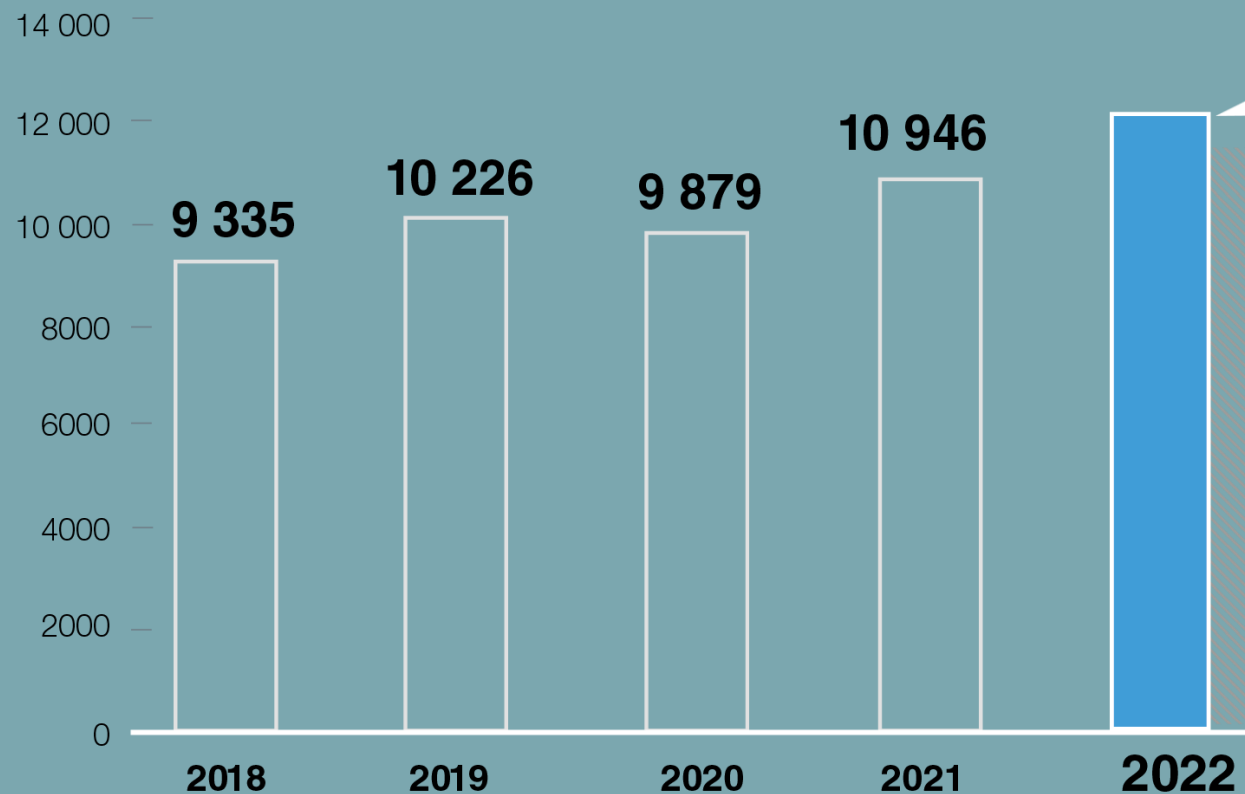


Exportaciones regionales no  
minero energéticas 2022

**Crecieron 11,7%**

EXPORTACIONES  
REGIONALES NME  
ENE - DIC 2022

EN MILLONES DE US\$



**US\$12,2  
mil millones**



EMPRESAS  
**3 002**  
(+6%)



PRODUCTOS  
**2 457**  
(+4%)



MERCADOS  
**127**

## REGIONES QUE MÁS EXPORTARON



## REGIONES CON MAYOR CRECIMIENTO







# SECTORES

2022

P E R Ú

# Somos líderes mundiales y regionales en productos con valor agregado



- Arándanos frescos
- Uva fresca
- Quinua
- Espárragos frescos
- Lacas colorantes
- Cemento\*
- Antracita\*



- Pota procesada
- Paltas frescas \*\*
- Nueces amazónicas
- Espárragos en conserva
- Alcachofa en conserva
- Óxido de cinc\*



- Concha de abanico
- Fosfato de calcio
- Capsicum enteros
- Palmitos en conserva
- Mango congelado
- Mandarina Wilkings
- Jengibre\*




- Filete de trucha congelada
- Madera moldurada
- Ácido bórico
- Mangos frescos
- Tablillas y frisos para parqués\*



- Pota congelada
- Ovas de pez volador

# Somos líderes mundiales y regionales en productos con valor agregado




SEXTO  
**6**  
PUESTO

- ↗ Aceituna en conserva
- Aceite de palma\*



SÉPTIMO  
**7**  
PUESTO

- ↗ Filetes congelados de tilapia
- Preparaciones para ondulación




OCTAVO  
**8**  
PUESTO

- ↗ Café en grano\*\*
- Cacao en grano\*\*
- Placas y baldosas
- Alambre de cobre
- Carmín de cochinilla
- Cúrcuma\*\*



NOVENO  
**9**  
PUESTO

- ↗ Anchoas saladas
- Jurel congelado
- Guantes de pelo fino
- Mahogany
- Tapas corona de metal común



DÉCIMO  
**10**  
PUESTO

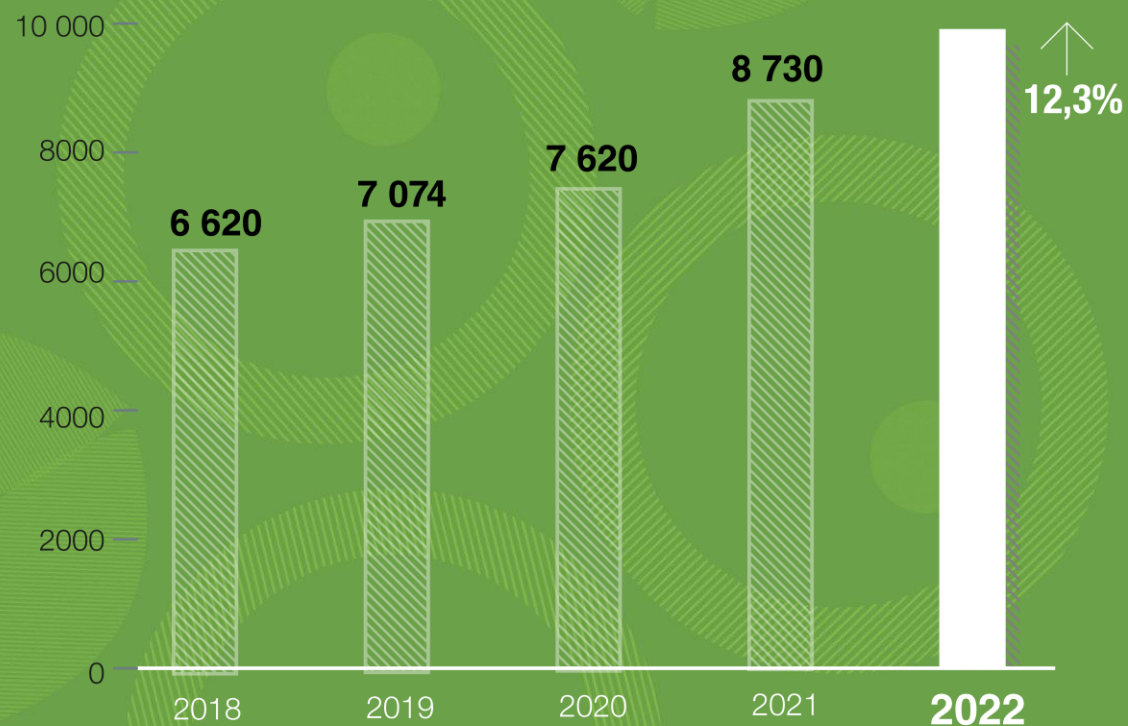
- ↗ Arverjas
- Fresa congelada
- Filete de merluza congelado
- Madera aserrada
- Ajos\*\*
- Cebollas\*\*

# SECTOR AGRO



## EVOLUCIÓN DE LAS EXPORTACIONES AGRO 2018-2022

EN MILLONES DE US\$



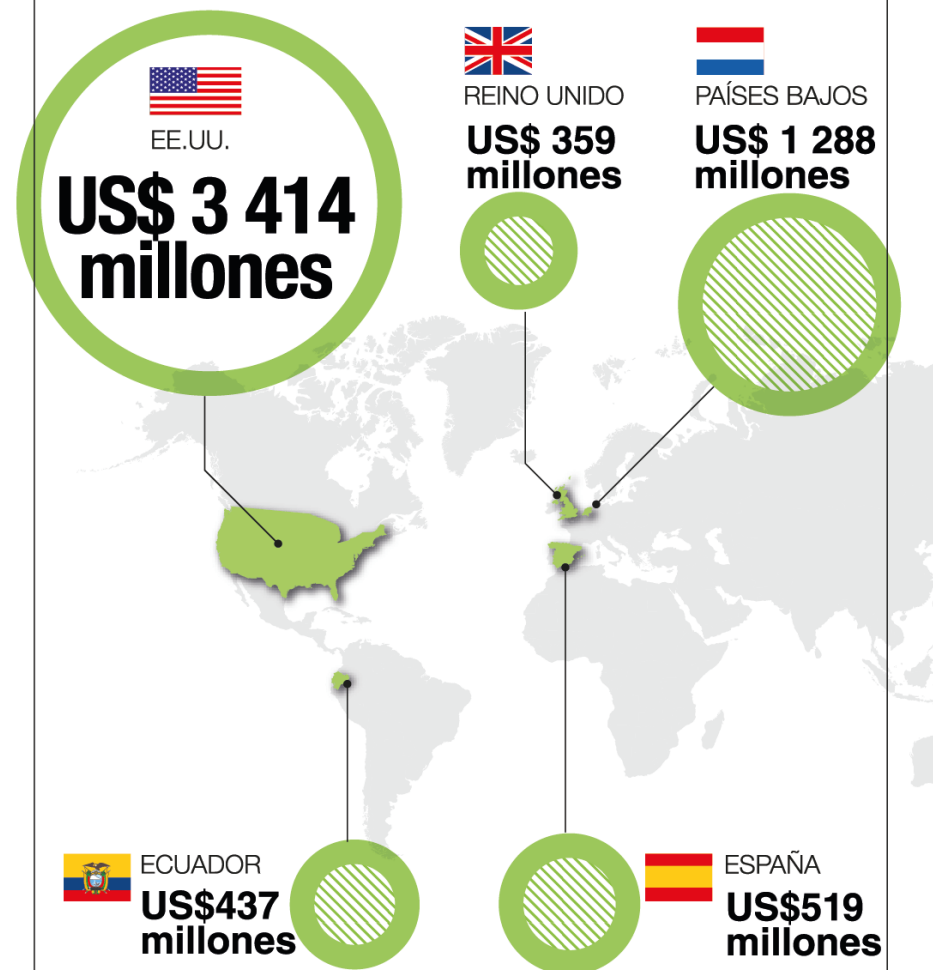
**9 807**  
US\$ millones

Fuente: SUNAT. Elaboración: PROMPERÚ



## 133 mercados


PRINCIPALES MERCADOS ↗





ARÁNDANOS  
FRESCOS

**US\$ 1366  
millones**



UVAS  
FRESCAS

**US\$ 1362  
millones**



CAFÉ  
SIN TOSTAR

**US\$ 1 231  
millones**



PALTAS  
FRESCAS

**US\$ 895  
millones**



ESPÁRRAGOS  
FRESCOS

**US\$ 372  
millones**

## EXPORTACIONES REGIONALES



**2 734**  
empresas

PIURA  
**US\$ 1 283 millones**

- Uva
- Mango
- Banano
- Arándano

LAMBAYEQUE  
**US\$ 877 millones**

- Arándano
- Palta
- Mango

LA LIBERTAD  
**US\$ 1 955 millones**

- Arándano
- Palta
- Espárrago

ICA  
**US\$ 1 594 millones**

- Uva
- Espárrago
- Cebolla

CAJAMARCA  
**US\$ 533 millones**

- Café
- Tara en polvo
- Frijol

AREQUIPA  
**US\$ 157 millones**

- Alcachofa
- Uva
- Granada

AMAZONAS  
**US\$ 67 millones**

- Café
- Tara
- Cacao

SAN MARTÍN  
**US\$ 260 millones**

- Aceite de palma
- Cacao
- Café

UCAYALI  
**US\$ 87 millones**

- Aceite de palma
- Cacao

JUNÍN  
**US\$ 47 millones**

- Café
- Jengibre
- Cacao

TACNA  
**US\$ 87 millones**

- Aceituna
- Orégano
- Aceite de oliva

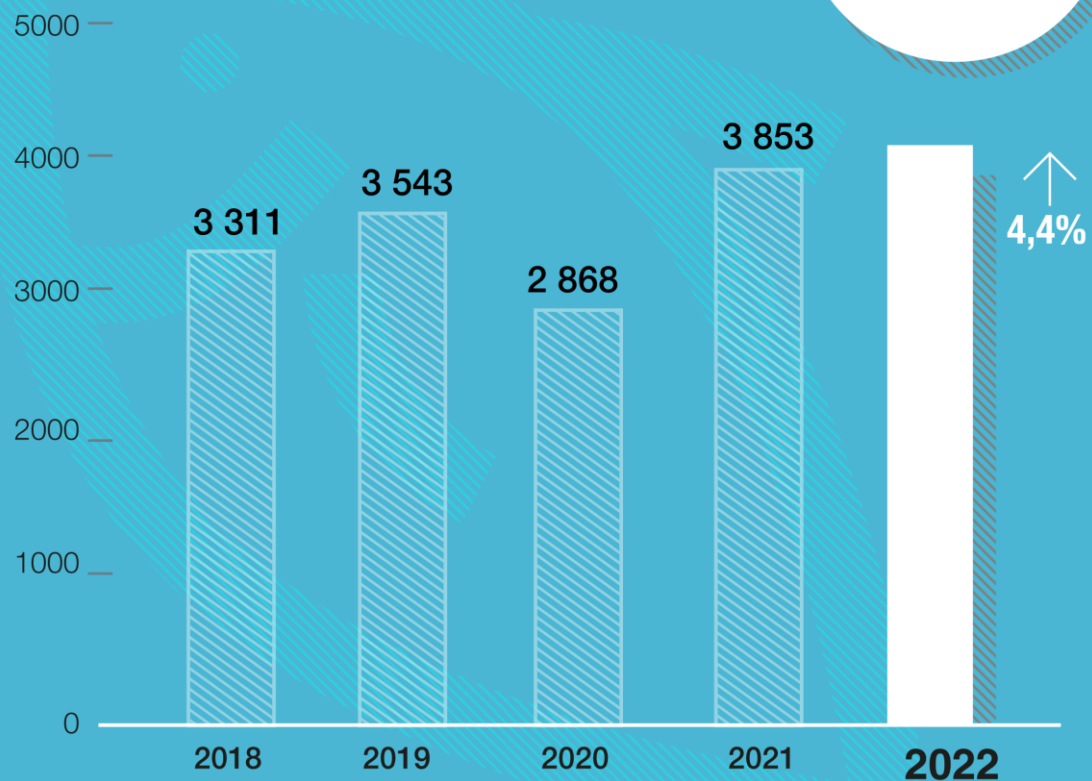
# SECTOR PESCA





## EVOLUCIÓN DE LAS EXPORTACIONES PESCA 2018-2022

EN MILLONES DE US\$



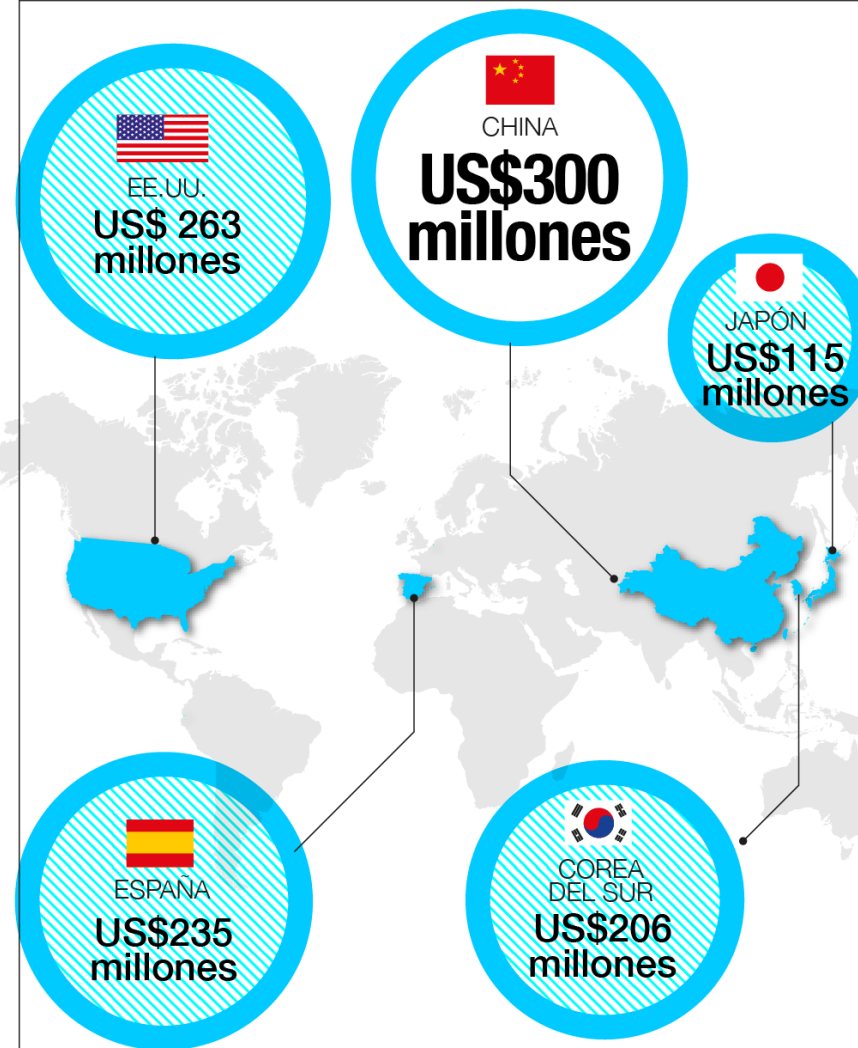
**4 023**  
US\$ millones

Fuente: SUNAT. Elaboración: PROMPERÚ



## 85 mercados

PRINCIPALES MERCADOS ↗




PRINCIPALES PRODUCTOS  
PESCA PARA CHD ↗

**135 productos**



POTA Y  
CALAMARES  
CONGELADOS

**US\$ 610  
millones**



LANGOSTINOS  
CONGELADOS

**US\$ 274  
millones**



OVAS DE PEZ  
VOLADOR  
CONGELADAS

**US\$ 115  
millones**



FILETES DE  
MAHI-MAHI  
CONGELADOS

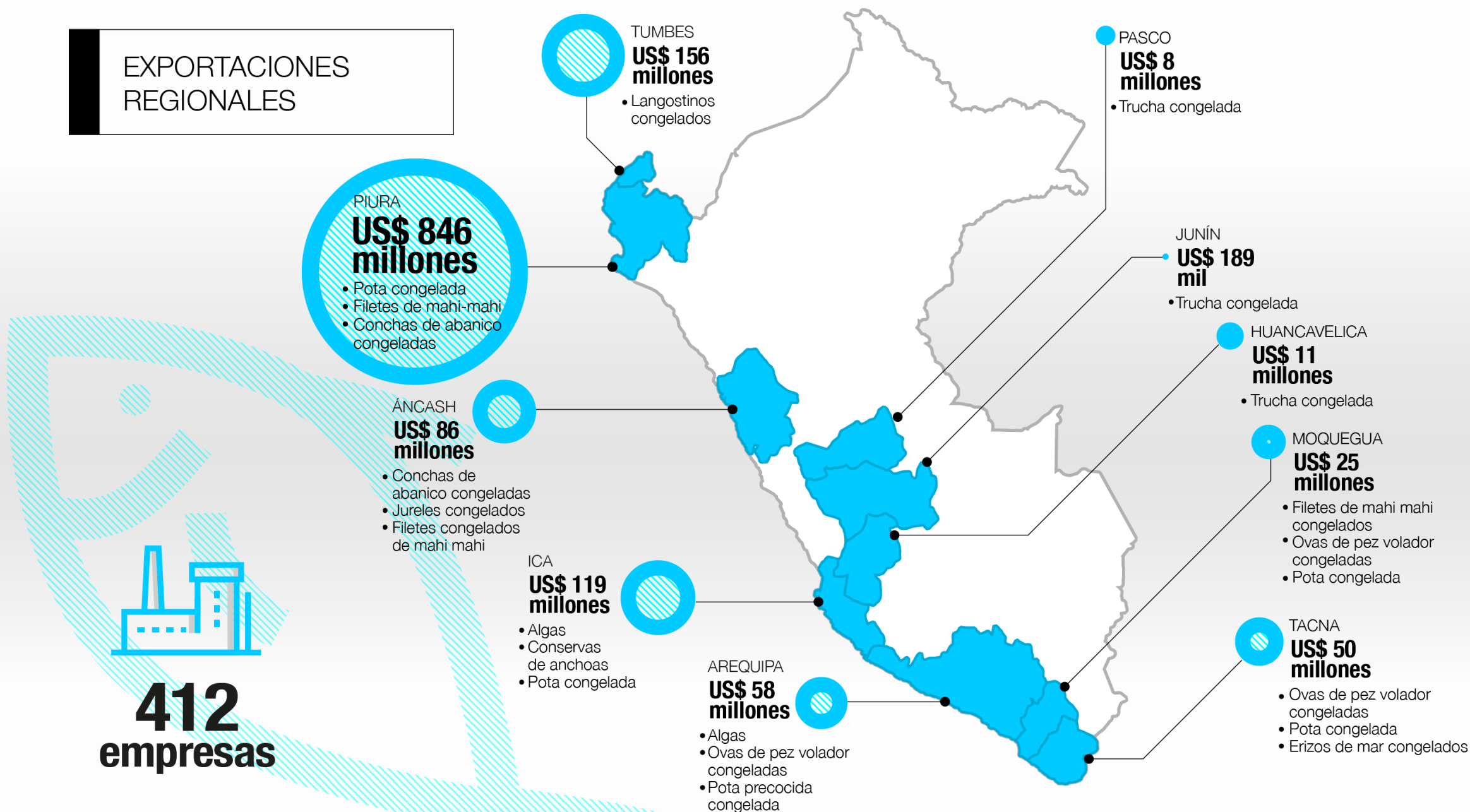
**US\$ 109  
millones**



CONCHAS DE  
ABANICO  
CONGELADAS

**US\$ 103  
millones**

## EXPORTACIONES REGIONALES



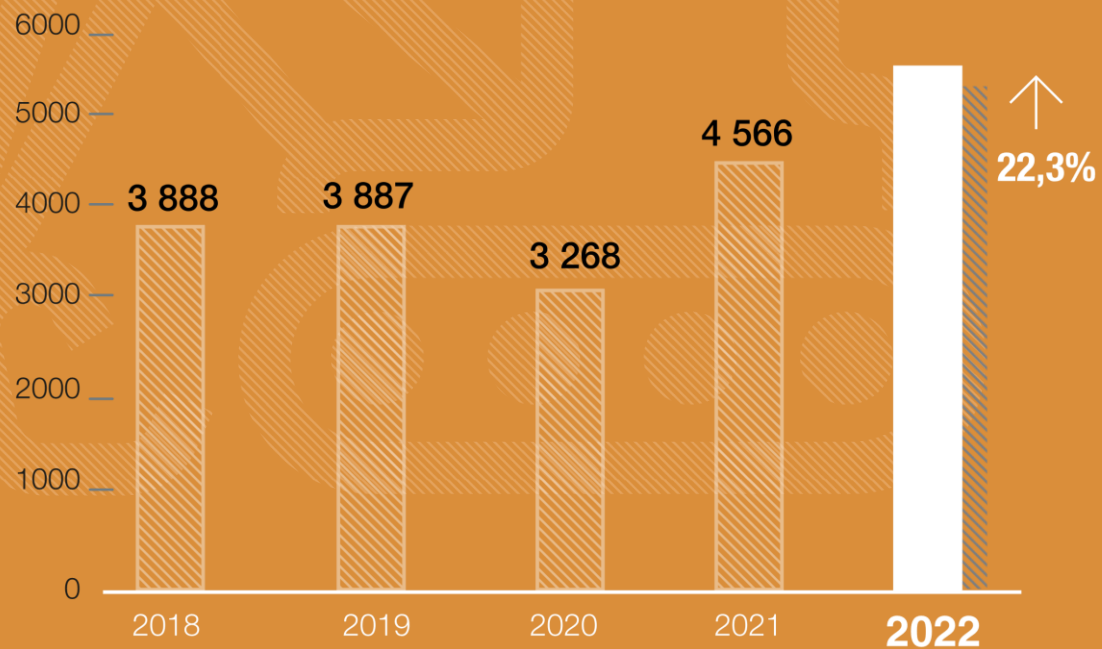
**412**  
empresas

**SECTOR ↗**  
**MANUFACTURAS •**  
**DIVERSAS**



## EVOLUCIÓN DE LAS EXPORTACIONES MANUFACTURAS DIVERSAS 2018-2022

EN MILLONES DE US\$



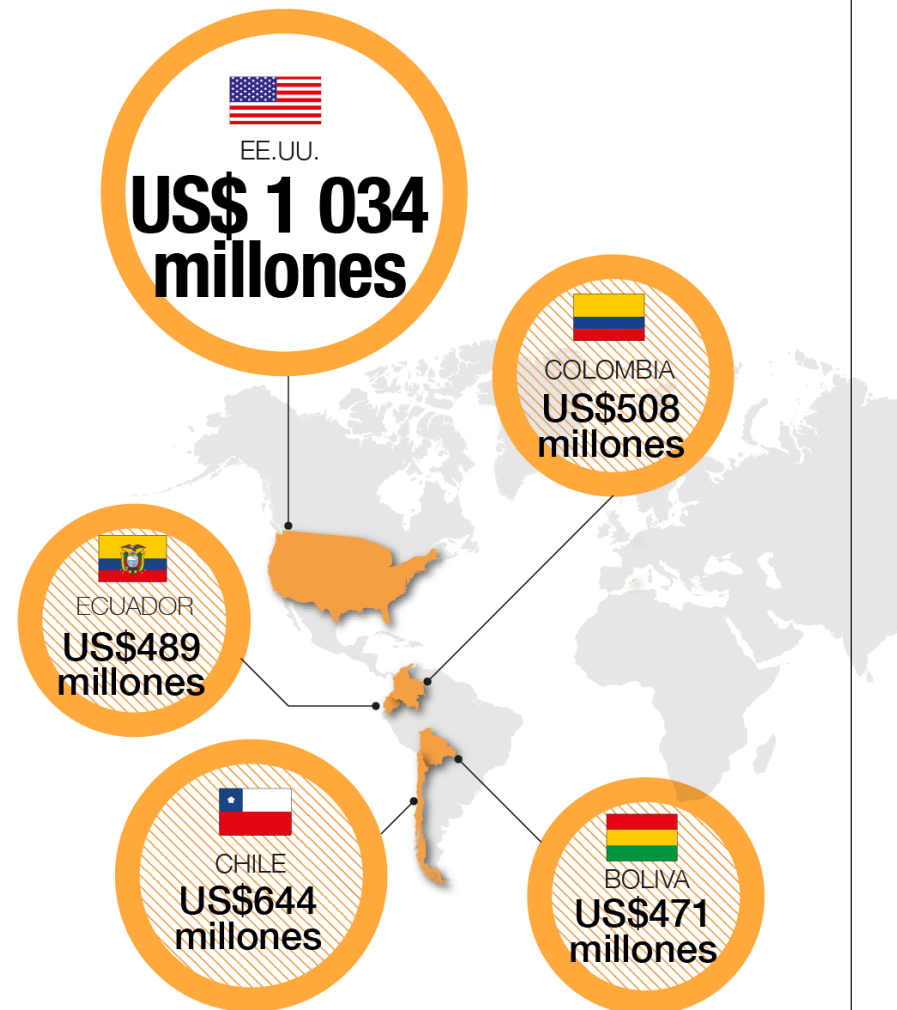
**5 587**  
US\$ millones

Fuente: SUNAT. Elaboración: PROMPERÚ



# 144 mercados

PRINCIPALES MERCADOS ↗



PRINCIPALES PRODUCTOS  
MANUFACTURAS DIVERSAS




**2 771 productos**




FOSFATO DE  
CALCIO

**US\$ 501  
millones**



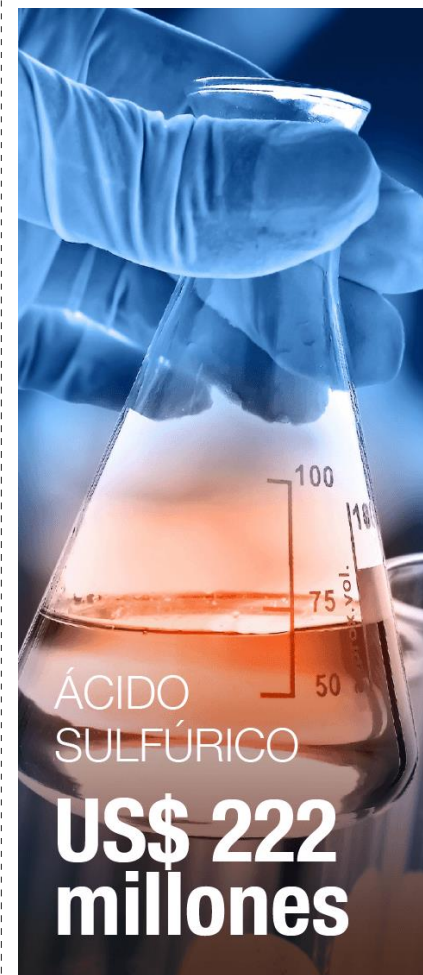
ZINC  
EN BRUTO

**US\$ 317  
millones**



ALAMBRE DE  
COBRE

**US\$ 306  
millones**



ÁCIDO  
SULFÚRICO

**US\$ 222  
millones**



ANTRACITAS

**US\$ 199  
millones**

## EXPORTACIONES REGIONALES

PIURA

**US\$ 733 millones**

- Fosfatos de calcio
- Derivados del limón
- Polímeros

LA LIBERTAD

**US\$ 229 millones**

- Antracitas
- Alcohol etílico



**4 243 empresas**



AREQUIPA  
**US\$ 137 millones**

- Ácido ortobórico



UCAYALI

**US\$ 37 millones**

- Madera tropical aserrada



JUNÍN

**US\$ 4 millones**

- Madera tropical aserrada
- Láminas y tiras de plástico



MOQUEGUA

**US\$ 137 millones**

- Ácido sulfúrico



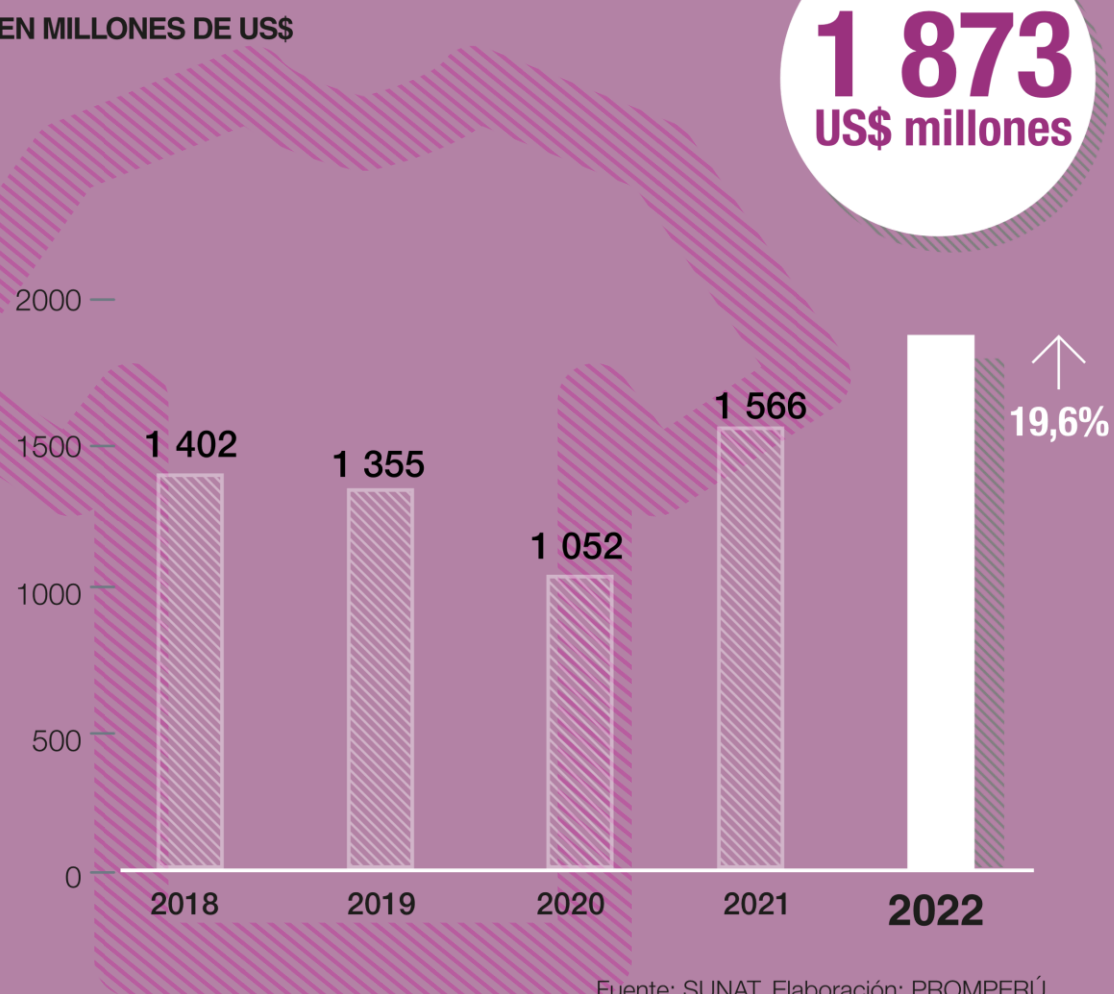
**SECTOR ↗**  
**VESTIMENTA Y**  
**DECORACIÓN**





## EVOLUCIÓN DE LAS EXPORTACIONES VESTIMENTA Y DECORACIÓN 2018-2022

EN MILLONES DE US\$




Fuente: SUNAT. Elaboración: PROMPERÚ



# 108 mercados

PRINCIPALES MERCADOS ↗



PRINCIPALES PRODUCTOS  
VESTIMENTA Y DECORACIÓN



**717 productos**



T-SHIRTS DE  
ALGODÓN

**US\$ 460  
millones**



CAMISAS DE  
ALGODÓN

**US\$ 195  
millones**



LOS DEMÁS  
SUÉTERES

**US\$ 116  
millones**



T-SHIRTS Y  
CAMISETAS  
INTERIORES

**US\$ 92  
millones**

## EXPORTACIONES REGIONALES



**1 913**  
empresas

PIURA  
**US\$ 2 millones**

- Los demás vasillos y cortinas
- Las demás telas sin tejer

LA LIBERTAD  
**US\$ 2 millones**

- Los demás continentes de propileno
- Hilado sencillo

ICA  
**US\$ 218 millones**

- T-shirts de algodón
- T-shirts y camisetas interiores

AREQUIPA  
**US\$ 199 millones**

- Pelo fino de alpaca o llama
- Camisetas de punto de algodón

JUNÍN  
**US\$ 2 millones**

- Los demás suéteres de lana
- Guantes, mitones y manoplas

CUSCO  
**US\$ 2 millones**

- T-shirts de algodón
- T-shirts y camisetas interiores

PUNO  
**US\$ 1 millón**

- Los demás complementos de vestir
- Chales, pañuelos, bufandas

TACNA  
**US\$ 3 millones**

- Bragas de algodón
- T-shirts y camisetas de punto

HERRAMIENTAS Y ACCIONES EN FAVOR DE  
LA INTERNACIONALIZACIÓN DE LAS MIPYMES

PLAN  
ESTRATÉGICO  
NACIONAL  
EXPORTADOR  
(PENX) 2025



**Gestor Logístico**



**Exportemos.pe**

**Nuevas plataformas  
de promoción comercial**

**Programa de  
comercio electrónico**



# Metas 2023

Exportaciones totales

**US\$ 64** ↖  
**MIL MILLONES**



Exportaciones NME

**US\$ 25** ↖  
**MIL MILLONES**





RESULTADOS  
EXPORTACIONES  
**PERÚ**

**2022**

